

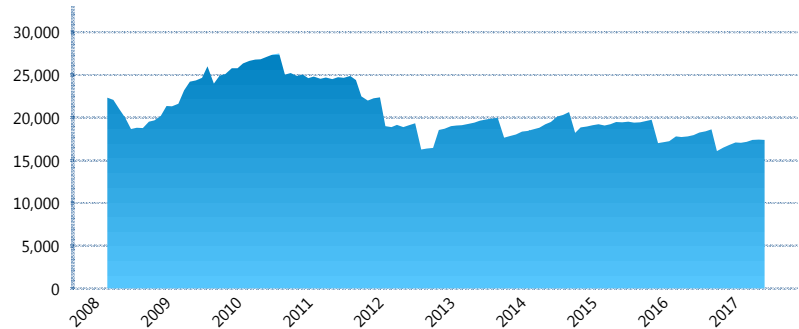
I. INFORMACIÓN FINANCIERA

I) Detalles del Fondo

Detalles del Fondo	
Razón Social	Inbursa Siefore Básica 4, S.A. de C.V.
Inicio de Operaciones	05/03/2008
Tipo de Fondo	Básica
Clave Bolsa	INBURS4
Activos Administrados *	17,372
ISIN	MX54IN4T0025
Comisión Anual	0.98%
Administrador	Afore Inbursa, S.A. de C.V.
Director General	Lic. José Ignacio Jiménez Santos
Presidente del Consejo	Sandra Sosa Nasta

Activos Administrados *

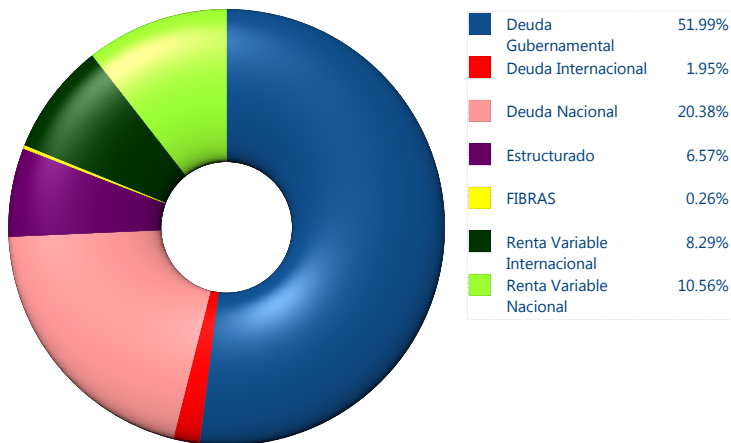
\$17,372



*Cifras en millones de pesos

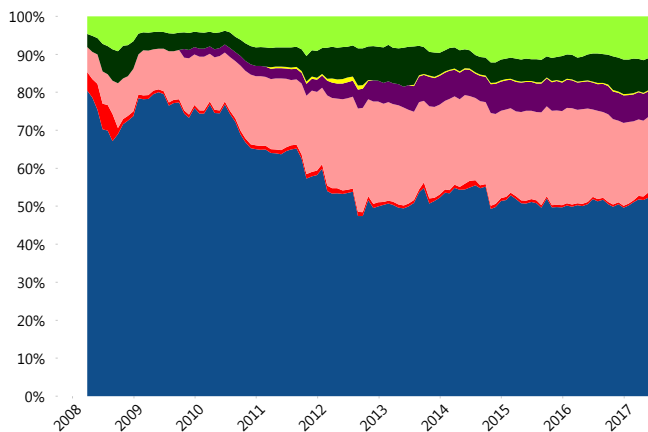
Contiene el efecto de fusiones, cortes transversales y transferencias por edad. Para mayor información consultar: <http://www.consar.gob.mx/gobmx/Aplicativo/Factsheets/EC/ECSAR.pdf>

II) Inversiones



Tipo de Instrumento	Inbursa (SB4)	Sistema Básicas 4**
Renta Variable Nacional		
Renta Variable Nacional	10.56%	7.63%
Total	10.56%	7.63%
Renta Variable Internacional		
Renta Variable Internacional	8.29%	17.82%
Total	8.29%	17.82%
Mercancías		
Mercancías	0.00%	0.26%
Total	0.00%	0.26%
FIBRAS		
FIBRAS	0.26%	1.67%
Total	0.26%	1.67%
Estructurado		
Estructurados	6.57%	4.90%
Total	6.57%	4.90%
Deuda Nacional		
Alimentos	0.00%	0.41%
Automotriz	0.00%	0.14%
Banca de Desarrollo	0.00%	1.74%
Bancario	1.21%	1.15%
Bebidas	0.11%	0.50%
Cemento	0.00%	0.06%
Centros Comerciales	0.00%	0.11%
Consumo	0.00%	0.22%
Deuda CP	0.00%	0.01%
Empresas Productivas del Estado	3.64%	2.28%
Estados	0.63%	0.58%
Europesos	4.63%	3.01%
Grupos Industriales	1.36%	0.55%
Infraestructura	5.24%	3.11%
Otros	0.00%	1.02%
Papel	0.00%	0.06%
Serv. Financieros	0.00%	0.44%
Siderúrgica	0.00%	0.01%
Telecom	0.90%	1.29%
Transporte	0.00%	0.26%
Vivienda	2.65%	1.35%
Total	20.38%	18.29%
Deuda Internacional		
Deuda Internacional	1.95%	1.04%
Total	1.95%	1.04%
Deuda Gubernamental		
BONDESD	0.00%	0.52%
BONOS	0.95%	15.69%
BPA182	0.00%	0.01%
CBIC	0.00%	2.76%
CETES	35.53%	3.10%
REPORTO	3.13%	2.26%
UDIBONO	12.37%	22.78%
UMS	0.00%	1.30%
Total	51.99%	48.41%
Total	100.00%	100.00%

Evolución de Inversiones



**Considera las inversiones de todo el grupo de SIEFORES Básicas 4 Cifras al cierre de junio de 2017

III) Desempeño

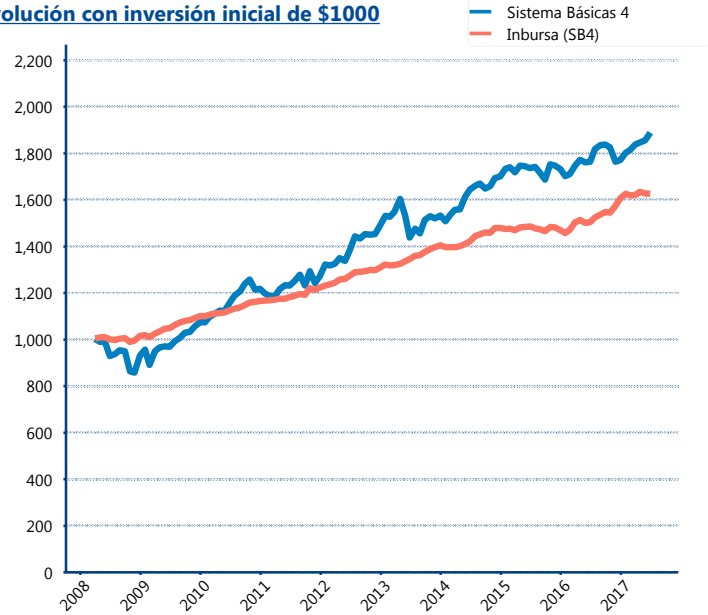
Rendimiento Bolsa

Tipo	Inbursa (SB4)	Sistema Básicas 4
1 año	7.62%	5.99%
2 años	4.66%	4.39%
3 años	4.47%	4.53%
5 años	4.94%	6.30%

Indicador de Rendimiento Neto

Siefore	IRN %
Profuturo (SB4)	8.81%
SURA (SB4)	8.10%
Banamex (SB4)	7.82%
Metlife (SB4)	7.19%
PensionISSSTE (SB4)	7.08%
Principal (SB4)	7.01%
Coppel (SB4)	6.92%
XXI-Banorte (SB4)	6.87%
Azteca (SB4)	6.83%
Invercap (SB4)	6.46%
Inbursa (SB4)	5.50%
Promedio Simple	7.15 %
Promedio Ponderado	7.42 %

Evolución con inversión inicial de \$1000



Construido con el precio de la Siefore registrado en la Bolsa Mexicana de Valores

IV) Medidas de sensibilidad y riesgos

Evolución del Plazo Promedio Ponderado

